

**ÅRSREDOVISNING**  
**och**  
**KONCERNREDOVISNING**  
**för**

**Vicore Pharma Holding AB**

Org.nr. 556680-3804

**Styrelsen och verkställande direktören får härmed avlämna årsredovisning och koncernredovisning för räkenskapsåret 2015-01-01 – 2015-12-31.**

förvaltningsberättelse	2
resultaträkning	6
balansräkning	7
ställda säkerheter och ansvarsförbindelser	8
kassaflödesanalys	9
tilläggsupplysningar	10
underskrifter	19



# Vicore Pharma Holding AB

Org.nr. 556680-3804

## FÖRVALTNINGSBERÄTTELSE

Årsredovisningen är upprättad i KSEK.

### Verksamhet och inriktning

Vicore Pharma Holding AB (publ) är sedan december 2015 noterat på Nasdaq First North och är moderbolag i en koncern vars huvudsakliga verksamhet utgörs av det helägda dotterbolaget Vicore Pharma AB. Sedan drygt tio år tillbaka bedriver Vicore Pharma AB utveckling av en ny typ av läkemedelssubstanser som benämns AT2-agonister. Omfattande prekliniska försök visar bland annat på generella antiinflammatoriska, antifibrotiska och anti-proliferativa egenskaper som sammantagna motverkar sjukdomar där det finns behov av organ- och vävnadsskyddande egenskaper. Vicore Pharmas läkemedelskandidat benämnd C21 är den första småmolekylära föreningen i sin klass. Den har tilldragit sig mycket stort forskningsintresse och har varit föremål för mer än 100 vetenskapliga artiklar, huvudsakligen kring effekter i prekliniska sjukdomsmodeller.

Vicore Pharmas affärsidé är att utveckla läkemedelskandidater som verkar genom AT2-receptorn. "Vår vision är att etablera AT2-agonister som en ny och effektiv klass av läkemedel."

Vicore Pharma Holding AB (publ) har idag tre innehav, de helägda dotterbolagen Vicore Pharma AB (100%) och ITIN Holding AB (100%) samt en finansiell tillgång, I-Tech AB (16,88%)

### Flerårsjämförelse\*, koncernen

	2015	2014	2013	2012	2011
Nettoomsättning	840	851	2 585	2 594	2 352
Res. efter finansiella poster	-4 570	13 687	-1 603	-3 158	-179
Balansomslutning	89 225	59 368	50 980	38 337	41 061
Soliditet (%)	91,82	90,44	78,50	68,50	70,30

\*Definitioner av nyckeltal, se tilläggsupplysningar

### Flerårsjämförelse\*, moderbolag

	2015	2014	2013	2012	2011
Nettoomsättning	2 299	2 292	4 080	4 080	4 080
Res. efter finansiella poster	-1 967	3 110	185	-86	-208
Balansomslutning	85 267	52 873	54 853	39 329	39 371
Soliditet (%)	93,93	93,16	84,10	78,80	77,50

\*Definitioner av nyckeltal, se tilläggsupplysningar

### Ägarförhållanden

De större aktieägarna i bolaget är Protem Wessman AB, 21,4%, Pomona-gruppen, 13,8% och Mikael Lönn 13,3%.

## Vicore Pharma Holding AB

Org.nr. 556680-3804

### Väsentliga händelser under räkenskapsåret

- En nyemission som inbringade 10 mkr genomfördes i januari.
- Avnotering från Alternativa aktiemarknaden i juni.
- En sammanläggning av aktier 1:10 genomfördes i september.
- Ett nytt firmanamn antogs på extra bolagsstämma i september. Det nya firmanamnet är Vicore Pharma Holding AB (publ) (tidigare Mintage Scientific AB).
- En nyemission inför notering på Nasdaq First North inbringade 25,5 mkr i december.
- Första handelsdag på Nasdaq First North var den 10 december 2015.

### Väsentliga händelser efter räkenskapsårets utgång

I januari utgavs totalt 570 000 teckningsoptioner till nyckelmedarbetare och nyckelforskare varav 190 000 är vilkorade årsstämmans efterföljande godkännande. I början av februari inlämnades ansökan om start av det kliniska Fas I programmet för C21 till den finska läkemedelsmyndigheten Fimea av Vicore Pharmas kliniska samarbetspartner, CRST, ett kliniskt tjänsteföretag lokaliserat till Åbo Universitet.

### Aktien

Den 31 december 2015 hade Vicore Pharma Holding drygt 1000 aktieägare och det totala antalet aktier uppgick till 12 368 504.

### Resultat och ställning

Koncernresultatet efter skatt uppgick till -4 570 KSEK. Motsvarande siffror för moderbolaget är -1 967 KSEK. Moderbolagets kostnader består huvudsakligen av personalkostnader, lokalkostnader och administrativa kostnader.

Koncernens egna kapital uppgick vid årsskiftet till 81 930 KSEK och soliditeten till 91,92%. De likvida medlen i koncernen uppgick vid årsskiftet till 25 175 KSEK.

### Forskning och utveckling

Koncernen har under 2015 bedrivit utvecklingsverksamhet i det helägda dotterbolaget Vicore Pharma AB. Detta sker genom köpta tjänster, ca 3 868 KSEK. Patentkostnader har aktiverats med 973 KSEK.

### Personal

Antal medarbetare uppgick till 2 personer i moderbolaget den 31 december 2015. Dotterbolaget Vicore Pharma hade vid årets slut 1 medarbetare. Utöver detta har konsulter anlåtits i Vicore Pharma för specifika arbetsuppgifter under året.

### Finansiella risker

Vicore Pharma Holding AB (publ) leder och stödjer verksamheten i dotterbolaget Vicore Pharma. Utöver dotterbolaget äger Vicore Pharma Holding 16,88 % av aktierna i I-Tech AB. Det finns en risk att de två innehaven inte uppnår sina respektive uppsatta finansiella mål. Om innehavens finansiella mål inte uppnås kan detta innebära negativa resultat effekter för Vicore Pharma Holding AB (publ) i framtiden



## Vicore Pharma Holding AB

Org.nr. 556680-3804

### Kort beskrivning av Vicore Pharma AB

*Vicore Pharma AB utvecklar en ny typ av läkemedelssubstanser som benämns AT2-agonister. Omfattande prekliniska försök visar bland annat på generella antiinflammatoriska, antifibrotiska och anti-proliferativa egenskaper som sammantagna motverkar sjukdomar där det finns behov av organ- och vävnadsskyddande egenskaper.*

*AT2-agonister kan få klinisk tillämpning inom en rad olika indikationsområden där akuta eller kroniska sjukdomar förorsakat organskador. Vicore Pharma har utvecklat en läkemedelskandidat, C21, och har genomfört ett omfattande prekliniskt arbete i samarbetet med akademiska forskare med syfte att identifiera sjukdomar där C21 kan förbättra situationen jämfört med nuvarande läkemedel.*

Ett flertal indikationsområden har utvärderats i syfte att identifiera ett område där det finns betydande kommersiell potential samt förutsättningar att genomföra kliniska studier till en hanterbar kostnad. Vicore Pharma har valt idiopatisk lungfibros (IPF) som den första indikationen för den kliniska utvecklingen av C21. IPF är en allvarlig lungsjukdom där det i dagsläget saknas effektiva behandlingar som kan stoppa sjukdomen. IPF faller som sjukdom inom ramen för den så kallade sällläkemedelslagstiftningen. Denna innebär bland annat att teknologin erhåller ensamrätt på marknaden för ett antal år oberoende av patent, att företaget får stöd av myndigheterna för utveckling av kliniska protokoll mm. och medger för begränsade kliniska studier för att kunna uppvisa klinisk effektivitet.

Under 2015 kunde en klinisk strategi formuleras sedan de prekliniska studier som myndigheterna kräver slutförts. Ytterligare prekliniska studier med goda effektresultat redovisades i vetenskapliga tidskrifter under året. Vid utgången av året stod företaget på tröskeln till kliniken med en komplett dokumentationsdossier och med en klinisk prövnings produkt. Som ett led i utvecklingen anställdes en regulatorisk samordnare med ansvar för den kliniska utvecklingen i bolaget.

### Kort beskrivning av I-Tech AB

*Påväxt av framför allt havstulpaner på båt och fartygsskrov utgör ett stort problem inom sjöfarten med höga kostnader och olägenheter för den marina industrin och för fritidsbåtsägare.*

*I-Tech har utvecklat Selektope® som en antifoulingteknologi baserad på medetomidin. Bolaget har patenterat Selektope® som påväxthämmande medel. Selektope® verkar redan vid doser om några promillen av den kopparmängd som krävs för att få en motsvarande antifoulingeffekt.*

Den första kommersiella lanseringen av en färg med I-Techs produkt Selektope genomfördes i Asien av Chugoku Marine Paints (CMP) under 2015. Under sommaren skedde en rekrytering till en nyinrättad tjänst som Chief Operations Officer (COO).

I-Tech erhöll det slutliga EU-godkännandet på sin substans Selektope under hösten 2015.

### Framtidsutsikter innehaven

#### Vicore Pharma

Vicore Pharma kommer påbörja Fas I studier med C21 under första kvartalet 2016. Studien kommer pågå i 6-8 månader och slutrapportering beräknas ske under Q4 2016. Parallellt med den kliniska studien kommer Vicore Pharma fortsätta den prekliniska utvecklingen för C21 inom andra närstående indikationsområden. Efter att de initierade Fas I-studierna slutförts och under förutsättning att C21 visar tillräcklig säkerhet och tolerabilitet kommer företaget vid årets slut besitta en plattform för klinisk utveckling för flera sjukdomar med sällläkemedelsstatus.

Vicore Pharmas ledning söker parallellt med utvecklingsaktiviteterna partners i läkemedelsindustrin för att kunna säkra att utvecklingsplanerna når hela vägen till ett eller flera registrerade läkemedel. Även för den långsiktiga finansieringen av verksamheten arbetar styrelse och ledning i Vicore Pharma Holding för att finna lösningar.



## Vicore Pharma Holding AB

Org.nr. 556680-3804

### I-Tech

2016 väntas bli ett år med en markant ökning i försäljningen från föregående år som en konsekvens av att viktiga milstolpar uppnåddes under 2015 men också för att flera viktiga indikatorer från pågående fältstudier ökar säkerheten hos kunderna att accelerera lanseringsplanerna. Med nödvändiga tillstånd i bagaget, arbetar bolaget målmedvetet med ökad kundinteraktion, marknadsföring och kapacitetsdimensionering i leverantörsledet i syfte att skapa och hantera en ökad efterfrågan mot de asiatiska marknaderna i första hand.

### Resultatdisposition

Förslag till disposition av bolagets vinst

Till årsstämman förfogande står

balanserad vinst	7 967 226
överkursfond	67 913 205
årets förlust	-1 967 043
	<hr/>
	73 913 388

Styrelsen föreslår att  
i ny räkning överföres

	73 913 388
	<hr/>
	73 913 388

Beträffande bolagets resultat och ställning i övrigt hänvisas till efterföljande resultat- och balansräkningar med tillhörande tilläggsupplysningar.



**Vicore Pharma Holding AB**

Org.nr. 556680-3804

**RESULTATRÄKNING**

	Not	Koncernen		Moderbolaget	
		2015-01-01 2015-12-31	2014-01-01 2014-12-31	2015-01-01 2015-12-31	2014-01-01 2014-12-31
<b>Rörelsens intäkter m.m.</b>					
Nettoomsättning	1	840	851	2 299	2 292
Aktiverat arbete för egen räkning		816	720	0	0
Övriga rörelseintäkter		21	7	0	0
		<hr/>	<hr/>	<hr/>	<hr/>
		1 677	1 578	2 299	2 292
<b>Rörelsens kostnader</b>					
Övriga externa kostnader	2	-3 360	-4 042	-2 021	-2 293
Personalkostnader	3	-2 810	-2 464	-2 405	-2 456
Avskrivningar av materiella anläggningstillgångar		-6	-36	-6	-36
Övriga rörelsekostnader		-44	0	-44	0
Andel i intresseföretags resultat i koncernen		0	-376		
		<hr/>	<hr/>	<hr/>	<hr/>
		-6 220	-6 918	-4 476	-4 785
<b>Rörelseresultat</b>		-4 543	-5 340	-2 177	-2 493
<b>Resultat från finansiella poster</b>					
Resultat från andelar i intresseföretag	4	0	19 081	0	4 814
Ränteintäkter från koncernföretag		-0	0	237	844
Ränteintäkter		0	51	0	50
Räntekostnader		-27	-105	-27	-105
		<hr/>	<hr/>	<hr/>	<hr/>
		-27	19 027	210	5 603
<b>Resultat efter finansiella poster</b>		-4 570	13 687	-1 967	3 110
<b>Årets resultat</b>		<hr/>	<hr/>	<hr/>	<hr/>
		-4 570	13 687	-1 967	3 110

**Vicore Pharma Holding AB**

Org.nr. 556680-3804

**BALANSRÄKNING**

	Not	Koncernen		Moderbolaget	
		2015-12-31	2014-12-31	2015-12-31	2014-12-31
<b>TILLGÅNGAR</b>					
<b>Anläggningstillgångar</b>					
<b>Immateriella anläggningstillgångar</b>					
Balanserade utgifter för utvecklingsarbeten	5	23 792	19 108	0	0
Patent	6	18 969	17 996	0	0
		<u>42 761</u>	<u>37 104</u>	<u>0</u>	<u>0</u>
<b>Materiella anläggningstillgångar</b>					
Inventarier, verktyg och installationer	7	8	59	8	59
		<u>8</u>	<u>59</u>	<u>8</u>	<u>59</u>
<b>Finansiella anläggningstillgångar</b>					
Andelar i koncernföretag	8	0	0	42 243	42 243
Fordringar hos koncernföretag	9	0	0	10 155	1 200
Andelar i intresseföretag	10	0	0	0	0
Andra långfristiga värdepappersinnehav	11	20 110	20 110	6 481	6 481
		<u>20 110</u>	<u>20 110</u>	<u>58 879</u>	<u>49 924</u>
<b>Summa anläggningstillgångar</b>		<b>62 879</b>	<b>57 273</b>	<b>58 887</b>	<b>49 983</b>
<b>Omsättningstillgångar</b>					
<b>Kortfristiga fordringar</b>					
Kundfordringar		146	92	146	92
Fordringar hos koncernföretag		0	0	672	1 332
Övriga fordringar		973	147	527	5
Förutbetalda kostnader och upplupna intäkter	12	52	146	52	93
		<u>1 171</u>	<u>385</u>	<u>1 397</u>	<u>1 522</u>
<b>Kassa och bank</b>					
Kassa och bank		25 175	1 710	24 983	1 368
		<u>25 175</u>	<u>1 710</u>	<u>24 983</u>	<u>1 368</u>
<b>Summa omsättningstillgångar</b>		<b>26 346</b>	<b>2 095</b>	<b>26 380</b>	<b>2 890</b>
<b>SUMMA TILLGÅNGAR</b>		<b>89 225</b>	<b>59 368</b>	<b>85 267</b>	<b>52 873</b>

**Vicore Pharma Holding AB**

Org.nr. 556680-3804

**BALANSRÄKNING**

		Koncernen		Moderbolaget	
		2015-12-31	2014-12-31	2015-12-31	2014-12-31
<b>EGET KAPITAL OCH SKULDER</b>					
<b>Eget kapital, koncern</b>	13				
Aktiekapital		6 184	3 428		
Övrigt tillskjutet kapital		76 306	46 258		
Annat eget kapital inklusive årets resultat		-560	4 010		
<b>Summa eget kapital, koncern</b>		<u>81 930</u>	<u>53 696</u>		
<b>Eget kapital, moderföretag</b>	13				
<b>Bundet eget kapital</b>					
Aktiekapital	14			6 184	3 428
				<u>6 184</u>	<u>3 428</u>
<b>Fritt eget kapital</b>					
Överkursfond				67 913	37 865
Balanserat resultat				7 967	4 858
Årets resultat				-1 967	3 110
				<u>73 913</u>	<u>45 833</u>
<b>Summa eget kapital, moderföretag</b>				80 097	49 261
<b>Avsättningar</b>	15				
Uppskjuten skatteskuld		1 978	1 978	0	0
<b>Summa avsättningar</b>		<u>1 978</u>	<u>1 978</u>	0	0
<b>Långfristiga skulder</b>	16				
Skulder till koncernföretag		0	0	400	400
<b>Summa långfristiga skulder</b>		<u>0</u>	<u>0</u>	<u>400</u>	<u>400</u>
<b>Kortfristiga skulder</b>					
Leverantörsskulder		2 312	562	1 983	137
Aktuell skatteskuld		126	127	122	127
Övriga skulder		1 816	1 676	1 661	1 669
Upplupna kostnader och förutbetalda intäkter	17	1 063	1 329	1 004	1 279
<b>Summa kortfristiga skulder</b>		<u>5 317</u>	<u>3 694</u>	<u>4 770</u>	<u>3 212</u>
<b>SUMMA EGET KAPITAL OCH SKULDER</b>		<b>89 225</b>	<b>59 368</b>	<b>85 267</b>	<b>52 873</b>
<b>POSTER INOM LINJEN</b>					
<b>Ställda säkerheter</b>		Inga	Inga	Inga	Inga
<b>Ansvarsförbindelser</b>		Inga	Inga	Inga	Inga



**Vicore Pharma Holding AB**

Org.nr. 556680-3804

**KASSAFLÖDESANALYS**

	Not	Koncernen		Moderbolaget	
		2015-12-31	2014-12-31	2015-12-31	2014-12-31
<b>Den löpande verksamheten</b>					
Rörelseresultat		-4 543	-5 340	-2 177	-2 493
Justeringar för poster som inte ingår i kassaflödet	18	50	410	51	36
Erhållen ränta m.m.		0	51	237	894
Erlagd ränta		-27	-105	-27	-105
<b>Kassaflöde från den löpande verksamheten</b>					
<b>före förändringar av rörelsekapital</b>		-4 520	-4 984	-1 916	-1 668
<b>Kassaflöde från förändringar av rörelsekapital</b>					
Minskning(+)/ökning(-) av kundfordringar		-54	268	606	-648
Minskning(+)/ökning(-) av fordringar		-731	89	-481	48
Minskning(-)/ökning(+) av leverantörsskulder		1 750	-127	1 846	-289
Minskning(-)/ökning(+) av kortfristiga skulder		-127	1 929	-289	1 899
<b>Kassaflöde från den löpande verksamheten</b>		-3 682	-2 825	-234	-658
<b>Investeringsverksamheten</b>					
Förvärv av balanserade utgifter för utvecklingsarbeten	5	-4 684	-8 329	0	0
Förvärv av patent	6	-973	-1 161	0	0
Förvärv av koncernföretag	8	0	0	0	-500
Årets lämnade lån till koncernföretag	9	0	0	-8 955	-11 540
Försäljning av andelar i intresseföretag	10	0	7 100	0	7 100
<b>Kassaflöde från investeringsverksamheten</b>		-5 657	-2 390	-8 955	-4 940
<b>Finansieringsverksamheten</b>					
Årets nyemission		32 804	0	32 804	0
Upptagna långfristiga lån		0		0	400
Amortering långfristiga lån		0	-7 100	0	-7 100
<b>Kassaflöde från finansieringsverksamheten</b>		32 804	-7 100	32 804	-6 700
<b>Förändring av likvida medel</b>		23 465	-12 315	23 615	-12 298
Likvida medel vid årets början		1 710	14 025	1 368	13 666
<b>Likvida medel vid årets slut</b>		<b>25 175</b>	<b>1 710</b>	<b>24 983</b>	<b>1 368</b>

# Vicore Pharma Holding AB

Org.nr. 556680-3804

## TILLÄGGSUPPLYSNINGAR

### ALLMÄNNA UPPLYSNINGAR

#### *Redovisningsprinciper*

Årsredovisningen är upprättad i enlighet med årsredovisningslagen och BFNAR 2012:1 Årsredovisning och koncernredovisning. Principerna är oförändrade jämfört med föregående år.

#### *Värderingsprinciper*

##### *Fordringar*

Fordringar har upptagits till de belopp varmed de beräknas inflyta.

##### *Övriga tillgångar, avsättningar och skulder*

Övriga tillgångar, avsättningar och skulder har värderats till anskaffningsvärden om inget annat anges nedan.

##### *Intäktsredovisning*

Inkomsten redovisas till det verkliga värdet av vad som erhållits eller kommer att erhållas. Företaget redovisar därför inkomsten till nominellt värde (fakturabelopp) om ersättningen erhålls i likvida medel direkt vid leverans. Avdrag görs för lämnade rabatter.

##### *Tjänster*

Intäkter från konsulttjänster intäktsredovisas när tjänsterna tillhandahålls.

##### *Materiella anläggningstillgångar*

Materiella anläggningstillgångar redovisas till anskaffningsvärde med avdrag för ackumulerade avskrivningar och eventuella nedskrivningar. Tillgångarna skrivs av linjärt över tillgångarnas bedömda nyttjandeperiod förutom mark som inte skrivs av. Nyttjandeperioden omprövas per varje balansdag. Följande nyttjandeperioder tillämpas:

	Antal år
Inventarier, verktyg och installationer	5

##### *Immateriella anläggningstillgångar*

Immateriella anläggningstillgångar redovisas till anskaffningsvärde med avdrag för ackumulerade avskrivningar och eventuella nedskrivningar. Tillgångarna skrivs av linjärt över tillgångarnas bedömda nyttjandeperiod. Nyttjandeperioden omprövas per varje balansdag. Avskrivning påbörjas när respektive projekt är färdigutvecklat och klart för lansering. För de tillgångar där avskrivning ännu ej startats, görs årligen en nedskrivningsprövning av värdet. Årets nedskrivningsprövning visar att någon nedskrivning inte behöver göras.

##### *Aktivering av internt upparbetade immateriella anläggningstillgångar*

###### *Aktiveringsmodellen*

Samtliga utgifter som uppkommer under forskningsfasen kostnadsförs när de uppkommer. Samtliga utgifter som uppkommer under utvecklingsfasen aktiveras när följande förutsättningar är uppfyllda; företagets avsikt är att färdigställa den immateriella tillgången samt att använda eller sälja den och företaget har förutsättningar att använda eller sälja tillgången, det är tekniskt möjligt för företaget att färdigställa den immateriella tillgången så att den kan användas eller säljas och det finns adekvata tekniska, ekonomiska och andra resurser för att fullfölja utvecklingen och för att använda eller sälja tillgången, det är sannolikt att den immateriella anläggningstillgången kommer att generera framtida ekonomiska fördelar och företaget kan på ett tillförlitligt sätt beräkna de utgifter som är hänförliga till tillgången under dess utveckling.

I anskaffningsvärdet inkluderas personalkostnader uppkomna i arbetet med utvecklingsarbetet.

## Vicore Pharma Holding AB

Org.nr. 556680-3804

### TILLÄGGSUPPLYSNINGAR

#### *Leasing*

Ett finansiellt leasingavtal är ett leasingavtal enligt vilket de ekonomiska risker och fördelar som är förknippade med att äga en tillgång i allt väsentligt överförs från leasegivaren till leasetagaren. Ett operationellt leasingavtal är ett leasingavtal som inte är ett finansiellt leasingavtal.

#### *Leasetagare*

Samtliga leasingavtal kostnadsförs linjärt över leasingperioden.

#### *Inkomstskatt*

Aktuell skatt är inkomstskatt för innevarande räkenskapsår som avser årets skattepliktiga resultat och den del av tidigare räkenskapsårs inkomstskatt som ännu inte har redovisats.

Aktuell skatt värderas till det sannolika beloppet enligt de skattesatser och skatteregler som gäller på balansdagen.

Uppskjuten skattefordran avseende underskottsavdrag eller andra framtida skattemässiga avdrag redovisas i den omfattning det är sannolikt att avdragen kan avräknas mot framtida skattemässiga överskott.

Bolagets underskottsavdrag uppgår till 11 305 tkr. Någon uppskjuten skattefordran har inte bokats upp.

#### *Fordringar och skulder i utländsk valuta*

Monetära fordringar och skulder i utländsk valuta har räknats om till balansdagens kurs.

Valutakursdifferenser som uppkommer vid reglering eller omräkning av monetära poster redovisas i resultaträkningen det räkenskapsår de uppkommer, antingen som en rörelsepost eller som en finansiell post utifrån den underliggande affärshändelsen.

#### *Koncernredovisning*

##### *Dotterföretag*

Dotterföretag är företag i vilka moderföretaget direkt eller indirekt innehar mer än 50 % av röstetalet eller på annat sätt har ett bestämmande inflytande. Bestämmande inflytande innebär en rätt att utforma ett företags finansiella och operativa strategier i syfte att erhålla ekonomiska fördelar. Redovisningen av rörelseförvärv bygger på enhetssynen. Det innebär att förvärvsanalysen upprättas per den tidpunkt då förvärvaren får bestämmande inflytande. Från och med denna tidpunkt ses förvärvaren och den förvärvade enheten som en redovisningsenhet. Tillämpningen av enhetssynen innebär vidare att alla tillgångar (inklusive goodwill) och skulder samt intäkter och kostnader medräknas i sin helhet även för delägda dotterföretag. Anskaffningsvärdet för dotterföretag beräknas till summan av verkligt värde vid förvärvstidpunkten för erlagda tillgångar med tillägg av uppkomna och övertagna skulder samt emitterade egetkapitalinstrument, utgifter som är direkt hänförliga till rörelseförvärvet samt eventuell tilläggsköpeskilling. I förvärvsanalysen fastställs det verkliga värdet, med några undantag, vid förvärvstidpunkten av förvärvade identifierbara tillgångar och övertagna skulder samt minoritetsintresse. Minoritetsintresse värderas till verkligt värde vid förvärvstidpunkten. Från och med förvärvstidpunkten inkluderas i koncernredovisningen det förvärvade företags intäkter och kostnader, identifierbara tillgångar och skulder liksom eventuell uppkommen goodwill eller negativ goodwill.

##### *Intresseföretag*

Aktieinnehav i intresseföretag, i vilka koncernen har lägst 20% och högst 50% av rösterna eller på annat sätt har ett betydande inflytande över den driftsmässiga och finansiella styrningen, redovisas enligt kapitalandelsmetoden. Kapitalandelsmetoden innebär att det i koncernen redovisade värdet på aktier i intresseföretag motsvaras av koncernens andel i intresseföretagens egna kapital, eventuella restvärden på koncernmässiga över- och undervärden, inklusive goodwill och negativ goodwill reducerat med eventuella internvinster. I koncernens resultaträkning redovisas som "Andel i intresseföretags resultat" koncernens andel i intresseföretagens resultat efter skatt justerat för eventuella avskrivningar på eller upplösningar av förvärvade över- respektive undervärden, inklusive avskrivning på goodwill/ upplösning av negativ goodwill. Erhållna utdelningar från intresseföretag minskar redovisat värde. Vinstandelar upparbetade efter förvärven av intresseföretagen som ännu inte realiserats genom utdelning, avsätts till kapitalandelsfonden.

# Vicore Pharma Holding AB

Org.nr. 556680-3804

## TILLÄGGSUPPLYSNINGAR

### UPPLYSNINGAR TILL ENSKILDA POSTER

Not 1	Inköp och försäljning inom koncernen	Koncernen		Moderbolaget	
		2015	2014	2015	2014
	Andel av försäljningen som avser koncernföretag	0	0	1440	1440
Not 2	Leasingavtal - Operationell leasing leasetagare	Koncernen		Moderbolaget	
		2015	2014	2015	2014
	Under året har företagens leasingavgifter uppgått till	260	302	260	302
	Framtida minimileasingavgifter för icke uppsägningsbara leasingavtal, förfaller till betalning enligt följande:				
	Inom 1 år	311	319	311	319
	Mellan 2 till 5 år	51	1 010	51	1 010
		<u>362</u>	<u>1 329</u>	<u>362</u>	<u>1 329</u>
Not 3	Personal	Koncernen		Moderbolaget	
		2015	2014	2015	2014
	<i>Medelantalet anställda</i>				
	Medelantalet anställda bygger på av bolaget betalda närvarotimmar relaterade till en normal arbetstid.				
	Medelantal anställda har varit	3,00	2,00	2,00	2,00
	varav kvinnor	2,00	1,00	1,00	1,00
	varav män	1,00	1,00	1,00	1,00
	<i>Löner, ersättningar m.m.</i>				
	Löner, ersättningar, sociala kostnader och pensionskostnader har utgått med följande belopp:				
	Löner och ersättningar	1 805	1 862	1 520	1 860
	varav styrelse och VD	1 306	1 178	1 267	1 178
	Pensionskostnader	283	261	266	261
	varav styrelse och VD	203	103	203	103
	Sociala kostnader	654	595	563	595
	Summa	<u>2 742</u>	<u>2 718</u>	<u>2 349</u>	<u>2 716</u>

Det finns inga avtal avseende avgångsvederlag till styrelse eller VD.

# Vicore Pharma Holding AB

Org.nr. 556680-3804

## TILLÄGGSUPPLYSNINGAR

### *Könsfördelning i styrelse och företagsledning*

Antal styrelseledamöter	7	6	0	0
varav kvinnor	0	0	0	0
varav män	7	6	0	0

### Not 4 Resultat från andelar i intresseföretag

	Koncernen		Moderbolaget	
	2015	2014	2015	2014
Resultat på grund av omklassificering	0	14 173	0	0
Realisationsresultat	0	4 968	0	4 814
Nedskrivningar	0	-60	0	0
	0	19 081	0	4 814

### Not 5 Balanserade utgifter för utvecklingsarbeten

	Koncernen		Moderbolaget	
	2015-12-31	2014-12-31	2015-12-31	2014-12-31
Ingående anskaffningsvärde	19 108	10 779	0	0
Inköp	4 684	8 329	0	0
Utgående ackumulerade anskaffningsvärden	23 792	19 108	0	0
Utgående redovisat värde	23 792	19 108	0	0
Tillgångar anskaffade med offentligt bidrag ingår med redovisat anskaffningsvärde	2 871	2 871	0	0

### Not 6 Koncessioner, patent, licenser, varumärken m.m.

	Koncernen		Moderbolaget	
	2015-12-31	2014-12-31	2015-12-31	2014-12-31
Ingående anskaffningsvärde	17 996	16 835	0	0
Inköp	973	1 161	0	0
Utgående ackumulerade anskaffningsvärden	18 969	17 996	0	0
Utgående redovisat värde	18 969	17 996	0	0

P. 7

# Vicore Pharma Holding AB

Org.nr. 556680-3804

## TILLÄGGSUPPLYSNINGAR

### Not 7 Inventarier, verktyg och installationer

	Koncernen		Moderbolaget	
	2015-12-31	2014-12-31	2015-12-31	2014-12-31
Ingående anskaffningsvärde	199	199	199	199
Försäljningar/utrangeringar	-139	0	-139	0
Utgående ackumulerade anskaffningsvärden	60	199	60	199
Ingående avskrivningar	-140	-104	-140	-104
Försäljningar/utrangeringar	94	0	94	0
Årets avskrivningar	-6	-36	-6	-36
Utgående ackumulerade avskrivningar	-52	-140	-52	-140
Utgående redovisat värde	8	59	8	59

### Not 8 Andelar i koncernföretag Moderbolaget

Företag Organisationsnummer	Säte	2015-12-31		2014-12-31
		Antal/Kap. andel %	Redovisat värde	Redovisat värde
Vicore Pharma AB 556607-0743	Västra Götaland	10 000	41 743	41 743
ITIN Holding AB 556989-2143	Västra Götaland	500 000	500	500
			42 243	42 243

### Uppgifter om eget kapital och resultat

	Eget kapital	Resultat
Vicore Pharma AB	22 950	-2 602
ITIN Holding AB	484	-16

Vicore Pharma AB		
Ingående anskaffningsvärde	41 743	14 153
Lämnat aktieägartillskott	0	27 590
Utgående ackumulerade anskaffningsvärden	41 743	41 743
Utgående redovisat värde	42 243	41 743

ITIN Holding AB		
Ingående anskaffningsvärde	500	0
Inköp	0	500
Utgående ackumulerade anskaffningsvärden	500	500
Utgående redovisat värde	500	500

R. J.

# Vicore Pharma Holding AB

Org.nr. 556680-3804

## TILLÄGGSUPPLYSNINGAR

### Not 9 Fordringar hos koncernföretag

	Koncernen		Moderbolaget	
	2015-12-31	2014-12-31	2015-12-31	2014-12-31
Ingående anskaffningsvärde	0	0	1 200	17 250
Tillkommande	0	0	8 955	11 540
Avgående	0	0	0	-27 590
Utgående ackumulerade anskaffningsvärden	0	0	10 155	1 200
Utgående redovisat värde	0	0	10 155	1 200

### Not 10 Andelar i intresseföretag

Koncernen		2015-12-31		2014-12-31
Företag Organisationsnummer	Säte	Antal/Kap. andel %	Redovisat värde	Redovisat värde
I-Tech AB 556585-9682	Västra Götaland		0	0
Ingående anskaffningsvärde			0	8 805
Andel av tillförda medel			0	154
Försäljningar/utrangeringar			0	-2 286
Andel av årets resultat			0	-376
Utgående ackumulerade anskaffningsvärden			0	6 297
Ingående avskrivningar goodwill			0	-300
Årets avskrivningar på goodwill			0	-60
Utgående ackumulerade avskrivningar			0	-360
Omklassificeringar			0	-5 937
Utgående ackumulerade nedskrivningar			0	0
Utgående redovisat värde			0	0

**Vicore Pharma Holding AB**

Org.nr. 556680-3804

**TILLÄGGSUPPLYSNINGAR**

<b>Moderbolaget</b>			<b>2015-12-31</b>	<b>2014-12-31</b>
<b>Företag</b>	<b>Säte</b>	<b>Antal/Kap. andel %</b>	<b>Redovisat värde</b>	<b>Redovisat värde</b>
<b>Organisationsnummer</b>				
I-Tech AB			0	0
556585-9682	Västra Götaland			
			<u>0</u>	<u>0</u>
Ingående anskaffningsvärde			0	8 767
Försäljningar/utrangeringar			0	-2 286
Omklassificeringar			<u>0</u>	<u>-6 481</u>
Utgående ackumulerade anskaffningsvärden			<u>0</u>	<u>0</u>
Utgående redovisat värde			0	0

**Not 11 Andra långfristiga värdepappersinnehav Koncernen**

			<b>2015-12-31</b>	<b>2014-12-31</b>
<b>Värdepapper</b>	<b>Nom. värde</b>	<b>Antal</b>		<b>Antal</b>
I-Tech AB	0,10	9 809 694	<u>20 110</u>	<u>100</u> <u>20 110</u>
			20 110	20 110
Ingående anskaffningsvärde			20 110	0
Värdering till marknadsvärde vid omklassificering			0	14 173
Omklassificeringar			<u>0</u>	<u>5 937</u>
Utgående ackumulerade anskaffningsvärden			<u>20 110</u>	<u>20 110</u>
Utgående redovisat värde			20 110	20 110

<b>Moderbolaget</b>			<b>2015-12-31</b>	<b>2014-12-31</b>
<b>Värdepapper</b>	<b>Nom. värde</b>	<b>Antal</b>		<b>Antal</b>
I-Tech AB	0,10	9 809 694	<u>6 481</u>	<u>9 809 694</u> <u>6 481</u>
			6 481	6 481
Ingående anskaffningsvärde			6 481	0
Omklassificeringar			<u>0</u>	<u>6 481</u>
Utgående ackumulerade anskaffningsvärden			<u>6 481</u>	<u>6 481</u>
Utgående redovisat värde			6 481	6 481



## TILLÄGGSUPPLYSNINGAR

### Not 12 Förutbetalda kostnader och upplupna intäkter

	Koncernen		Moderbolaget	
	2015-12-31	2014-12-31	2015-12-31	2014-12-31
Första förhöjd leasing	4	27	4	27
Övrigt	48	119	48	66
	52	146	52	93

### Not 13 Eget kapital Koncernen

	Aktiekapital	Övrigt tillskjutet kapital	Annat eget kapital inkl årets resultat	Minoritets-intresse	Summa eget kapital
Belopp vid årets ingång	3 428	46 258	4 010	0	53 696
Nyemission	2 756	30 048			32 804
Resultatdisp. enl. beslut av årsstämma:					
Årets resultat			-4 570	0	-4 570
Belopp vid årets utgång	6 184	76 306	-560	0	81 930

### Moderbolaget

	Aktiekapital	Övrigt bundet eget kapital	Övrigt fritt eget kapital	Årets resultat	Summa fritt eget kapital
Belopp vid årets ingång	3 428	0	42 722	3 110	45 832
Nyemission	2 756		30 048		30 048
Resultatdisp. enl. beslut av årsstämma:					
Årets förlust			3 110	-3 110	0
				-1 967	-1 967
Belopp vid årets utgång	6 184	0	75 880	-1 967	73 913

### Not 14 Upplysningar om aktiekapital

	Antal aktier	Kvotvärde per aktie
Antal/värde vid årets ingång	68 564 526	0,05
Nyemission	12 639 074	0,05
Summa	81 203 600	0,05
Sammanläggning 1:10	8 120 360	0,50
Nyemission	4 248 144	0,50
Antal/värde vid årets utgång	12 368 504	0,50

## TILLÄGGSUPPLYSNINGAR

### Not 15 Avsättningar

	Koncernen		Moderbolaget	
	2015-12-31	2014-12-31	2015-12-31	2014-12-31
Uppskjuten skatteskuld	1 978	1 978	0	0
	<u>1 978</u>	<u>1 978</u>	<u>0</u>	<u>0</u>

Den uppskjutna skatteskulden avser övervärde i dotterbolaget Vicore Pharma AB.

### Not 16 Långfristiga skulder

	Koncernen		Moderbolaget	
	2015-12-31	2014-12-31	2015-12-31	2014-12-31
Amortering inom 2 till 5 år	0	0	400	400
	<u>0</u>	<u>0</u>	<u>400</u>	<u>400</u>

### Not 17 Upplupna kostnader och förutbetalda intäkter

	Koncernen		Moderbolaget	
	2015-12-31	2014-12-31	2015-12-31	2014-12-31
Personalrelaterade kostnader	532	483	540	483
Upplupen ränta	103	103	103	103
Konsultarvode	112	355	112	355
Övrigt	316	388	249	338
	<u>1 063</u>	<u>1 329</u>	<u>1 004</u>	<u>1 279</u>

### Not 18 Justering för poster som inte ingår i kassaflödet

	Koncernen		Moderbolaget	
	2015-12-31	2014-12-31	2015-12-31	2014-12-31
Avskrivningar	6	36	6	36
Andel av resultat i intresseföretag	0	376	0	0
Förlust vid försäljning av materiella och immateriella anläggningstillgångar	44	0	44	0
Övriga poster	0	-2	0	0
	<u>50</u>	<u>410</u>	<u>50</u>	<u>36</u>

**Vicore Pharma Holding AB**

Org.nr. 556680-3804

**TILLÄGGSUPPLYSNINGAR**


**ÖVRIGA UPPLYSNINGAR**

**Definition av nyckeltal**


Soliditet

Justerat eget kapital i procent av balansomslutning

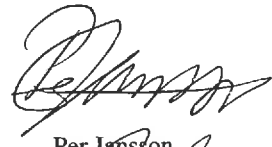
Möndal 17/3 2016




Kjell Stenberg



Tomas Tedgren




Per Jansson  
Verkställande direktör



Göran Wessman



Bengt Falk



Björn Dahlöf



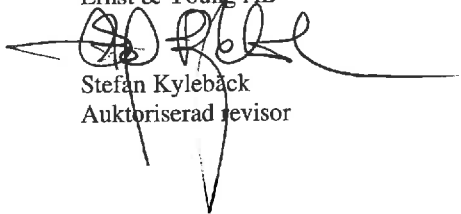
Mats Berter



Peter Ström

Vår revisionsberättelse har lämnats den 31/3 2016

Ernst & Young AB



Stefan Kylebäck  
Auktoriserad revisor



Building a better  
working world

## Revisionsberättelse

Till årsstämman i Vicore Pharma Holding AB, org.nr 556680-3804

### Rapport om årsredovisningen och koncernredovisningen

Vi har utfört en revision av årsredovisningen och koncernredovisningen för Vicore Pharma Holding AB för räkenskapsåret 2015-01-01 - 2015-12-31.

#### *Styrelsens och verkställande direktörens ansvar för årsredovisningen och koncernredovisningen*

Det är styrelsen och verkställande direktören som har ansvaret för att upprätta en årsredovisning och koncernredovisning som ger en rättvisande bild enligt årsredovisningslagen och för den interna kontroll som styrelsen och verkställande direktören bedömer är nödvändig för att upprätta en årsredovisning och koncernredovisning som inte innehåller väsentliga felaktigheter, vare sig dessa beror på oegentligheter eller på fel.

#### *Revisorns ansvar*

Vårt ansvar är att uttala oss om årsredovisningen och koncernredovisningen på grundval av vår revision. Vi har utfört revisionen enligt International Standards on Auditing och god revisionssed i Sverige. Dessa standarder kräver att vi följer yrkesetiska krav samt planerar och utför revisionen för att uppnå rimlig säkerhet att årsredovisningen och koncernredovisningen inte innehåller väsentliga felaktigheter.

En revision innefattar att genom olika åtgärder inhämta revisionsbevis om belopp och annan information i årsredovisningen och koncernredovisningen. Revisorn väljer vilka åtgärder som ska utföras, bland annat genom att bedöma riskerna för väsentliga felaktigheter i årsredovisningen och koncernredovisningen, vare sig dessa beror på oegentligheter eller på fel. Vid denna riskbedömning beaktar revisorn de delar av den interna kontrollen som är relevanta för hur bolaget upprättar årsredovisningen och koncernredovisningen för att ge en rättvisande bild i syfte att utforma granskningsåtgärder som är ändamålsenliga med hänsyn till omständigheterna, men inte i syfte att göra ett uttalande om effektiviteten i bolagets interna kontroll. En revision innefattar också en utvärdering av ändamålsenligheten i de redovisningsprinciper som har använts och av rimligheten i styrelsens och verkställande direktörens uppskattningar i redovisningen, liksom en utvärdering av den övergripande presentationen i årsredovisningen och koncernredovisningen.

Vi anser att de revisionsbevis vi har inhämtat är tillräckliga och ändamålsenliga som grund för våra uttalanden.

#### *Uttalanden*

Enligt vår uppfattning har årsredovisningen och koncernredovisningen upprättats i enlighet med årsredovisningslagen och ger en i alla väsentliga avseenden rättvisande bild av moderbolagets och koncernens finansiella ställning per den 31 december 2015 och av dess finansiella resultat och kassaflöden för året enligt årsredovisningslagen. Förvaltningsberättelsen är förenlig med årsredovisningens och koncernredovisningens övriga delar.

Vi tillstyrker därför att årsstämman fastställer resultaträkningen och balansräkningen för moderbolaget och koncernen.

### Rapport om andra krav enligt lagar och andra författningar

Utöver vår revision av årsredovisningen och koncernredovisningen har vi även utfört en revision av förslaget till dispositioner beträffande bolagets vinst eller förlust samt styrelsens och verkställande direktörens förvaltning för Vicore Pharma Holding AB för räkenskapsåret 2015-01-01 - 2015-12-31.

#### *Styrelsens och verkställande direktörens ansvar*

Det är styrelsen som har ansvaret för förslaget till dispositioner beträffande bolagets vinst eller förlust, och det är styrelsen och verkställande direktören som har ansvaret för förvaltningen enligt aktiebolagslagen.

#### *Revisorns ansvar*

Vårt ansvar är att med rimlig säkerhet uttala oss om förslaget till dispositioner beträffande bolagets vinst eller förlust och om förvaltningen på grundval av vår revision. Vi har utfört revisionen enligt god revisions sed i Sverige.

Som underlag för vårt uttalande om styrelsens förslag till dispositioner beträffande bolagets vinst eller förlust har vi granskat om förslaget är förenligt med aktiebolagslagen.

Som underlag för vårt uttalande om ansvarsfrihet har vi utöver vår revision av årsredovisningen och koncernredovisningen granskat väsentliga beslut, åtgärder och förhållanden i bolaget för att kunna bedöma om någon styrelseledamot eller verkställande direktören är ersättningsskyldig mot bolaget. Vi har även granskat om någon styrelseledamot eller verkställande direktören på annat sätt har handlat i strid med aktiebolagslagen, årsredovisningslagen eller bolagsordningen.

Vi anser att de revisionsbevis vi har inhämtat är tillräckliga och ändamålsenliga som grund för våra uttalanden.

#### *Uttalanden*

Vi tillstyrker att årsstämman disponerar vinsten enligt förslaget i förvaltningsberättelsen och beviljar styrelsens ledamöter och verkställande direktören ansvarsfrihet för räkenskapsåret.

Göteborg den 31 mars 2016

Ernst & Young AB

  
Stefan Kylebäck  
Auktoriserad revisor