

ÅRSREDOVISNING
och
KONCERNREDOVISNING
för
Mintage Scientific AB
Org.nr. 556680-3804

Styrelsen och verkställande direktören får härmed avlämna årsredovisning och koncernredovisning för räkenskapsåret 2011-01-01 -- 2011-12-31.

Innehåll	Sida
- förvaltningsberättelse	2
- resultaträkning	6
- balansräkning	7
- ställda säkerheter och ansvarsförbindelser	8
- kassaflödesanalys	9
- tilläggsupplysningar	10
- underskrifter	15

Mintage Scientific AB

Org.nr. 556680-3804

FÖRVALTNINGSBERÄTTELSE

Styrelsen och verkställande direktören får härmed avlämna årsredovisning och koncernredovisning för räkenskapsåret 2011-01-01 -- 2011-12-31.

Årsredovisningen är upprättad i KSEK.

Verksamhet och inriktning

Mintage Scientific är ett holding- och managementbolag som agerar som aktiv ägare i hel och delägda företag inom "life science" och "clean tech". Mintage Scientific bistår de rörelsedrivande innehaven på konsultbasis med såväl ledning som finansiell och operativ kompetens. Mintage Scientific ska ta tillvara de upparbetade värdena i innehaven genom att aktivt exploatera och realisera värdena samt fortsatt förvalta och förnya tillgångarna. 2011 är bolagets tredje år som självständig koncern.

Mintage Scientific har under 2011 huvudsakligen fortsatt förvalta sina innehav i Vicore Pharma (100 % ägarandel den 31 december 2011) och intressebolaget I-Tech (30,82% ägarandel den 31 december 2011).

Historik

Mintage Scientific bildades 2005. Fram till oktober 2009 var bolaget ett helägt dotterbolag till A+ Science Holding AB. Mintage Scientific förvaltade och var delägare i I-Tech från 2005.

I augusti 2009 beslutade extra bolagsstämma i A+ Science Holding att erbjuda sina aktieägare att förvärva 51 % i Mintage Scientific. I samband med denna avknoppning av Mintage Scientific förvärvades Vicore Pharma från A+ Science Holding. Bolaget har under 2010 genomfört två nyemissioner om vardera 5,6 MSEK. Under fjärde kvartalet 2010 genomfördes också en kvittningsemission om 1,0 MSEK riktad till A+ Science Holding AB.

Väsentliga händelser under året

Mintage Scientific genomförde i juli en företrädesemission om 11,9 MSEK. I mars genomfördes också i I-Tech en nyemission om 15 MSEK där Mintage Scientific investerade 0,950 MSEK via kvittning av låneskuld. Vidare köptes i juni 650 000 aktier om ett belopp av 1, 001 MSEK från Holdingbolaget vid Göteborgs Universitet vid dennes avyttrande av större delen av sitt innehav i I-Tech.

Aktien

Den 31 december 2011 hade Mintage Scientific ca 700 aktieägare och det totala antalet aktier uppgick till 33 807 765.

Resultat och ställning

Koncernresultatet efter skatt uppgick till -720 KSEK. Motsvarande siffror för moderbolaget är -208 KSEK. Moderbolagets kostnader består huvudsakligen av personalkostnader samt kostnader för köpta konsulttjänster i samband med omstruktureringen av koncernen.

Koncernens egna kapital uppgick vid årsskiftet till 28 318 KSEK och soliditeten till 69,90 %. De likvida medlen i koncernen uppgick vid årsskiftet till 9 905 KSEK.

Finansiella och andra risker

Mintage Scientific är ett holding- och managementbolag som leder och stödjer dotter- och intressebolagens verksamheter. Det finns en risk att dotter- och intressebolag inte uppnår sina respektive uppsatta finansiella mål. Om dotter- och intressebolagens finansiella mål inte uppnås kan detta innebära negativa resultateffekter för Mintage Scientific i framtiden.

Mintage Scientific AB

Org.nr. 556680-3804

Personal

Antalet medarbetare i moderbolaget uppgick till 3 (3) personer den 31 december, 2011. Intressebolaget I-Tech hade 3 (3) anställda medan dotterbolaget Vicore Pharma bemannas av moderbolaget och konsulttjänster och har därför inte någon egen personal.

Kort beskrivning av Vicore Pharma AB

Vicore Pharma innehar och utvecklar en grupp patenterade läkemedelssubstanser som i framtiden kan erbjuda behandling för flera akuta och kroniska sjukdomstillstånd där det idag saknas läkemedel som ger tillfredsställande behandlingsresultat. Bolagets första läkemedelskandidat, kallad Compound 21 (C21) utlöser en antiinflammatorisk och vävnadsregenerativ reaktion genom stimulering av AT₂ receptorn inom Renin Angiotensin Systemet. Efter de senaste årens prekliniska försök kan man på goda grunder nu förutse att effekten på människa blir att substanserna underlättar kroppens eget läkningsarbete vid en rad olika organskador som uppkommer som resultat av exempelvis högt blodtryck, diabetes och andra livsstils- och åldersrelaterade sjukdomstillstånd eller autoimmuna sjukdomsprocesser. Den vävnadsregenerativa effekten som dokumenterats kan förväntas stödja läkningsprocesser också efter trauman.

Vid en tillbakablick på helåret 2011 kan det på konstateras att Vicore Pharmas läkemedelskoncept baserat på stimulering av AT₂ receptorn ytterligare har stärkts vetenskapligt. Flera publikationer med positiva resultat för konceptet har publicerats i välmeriterade vetenskapliga tidskrifter. Det utbredda intresset för konceptet och för Vicore Pharmas läkemedelskandidat har också sipprat igenom till läkemedelsföretag som seriöst efterfrågar ytterligare information kring substanserna. Fas I studier planeras för 2013 villkorat av att finansiering föreligger.

Kort beskrivning av I-Tech AB

Påväxt(eng:fouling) av framför allt havstulpan på båt och fartygsskrov utgör ett stort problem inom sjöfarten med höga kostnader och olägenheter för den marina industrin och för fritidsbåtsägare. I-Tech har utvecklat Selektope® som en antifoulingteknologi baserad på medetomidin. Bolaget har patenterat biociden medetomidin som påväxthämmande medel. Selektope® verkar redan vid doser om några promillen av den kopparmängd som krävs för att få en motsvarande antifoulingeffekt. Selektope® i dessa låga koncentrationer förväntas bli godkänd som ekologiskt acceptabelt av kemikaliemyndigheterna som ansvarar för BPD (Biocidal Products Directive).

Under 2011 har verksamheten i I-Tech utvecklats väl och fått många bevis på att marknaden nu är mogen för den nya teknologi som bolaget representerar. Som exempel kan nämnas att de flesta större färgföretag med ett marint färgsortiment har tagit till sig Selektope® och startat omfattande test- och utvecklingsarbete av sina färger i kombination med Selektope®. Vissa av dessa arbeten omfattar målning av såväl fritidsbåtar som större tonnage i reguljär användning och trafik. Detta skapar i sin tur kontaktytor med slutanvändare såsom företrädare för fritidsbåtsägare, rederier, dess intresseföreningar och allmänheten i form av politiska organ.

Det regulatoriska arbetet har ytterligare accelererats under 2011. Godkännanden för användning av Selektope® i bottenfärger har erhållits för Sydkorea och för Japan. För Japan är den totala tillåtna mängden per år begränsad till ett ton Selektope® i avvaktan på ytterligare en biologisk studie som måste genomföras i landet. Denna är initierad efter rapportperioden. För EU registrering enligt det europeiska biociddirektivet och för Kina som är den största marknaden för antifoulingfärger förväntas godkännanden under 2012.

Mintage Scientific AB

Org.nr. 556680-3804

Forskning och utveckling

Koncernen har under 2011 bedrivit utvecklingsverksamhet i det helägda dotterbolaget Vicore Pharma AB. Detta sker dels genom köpta tjänster, ca 2 323 KSEK, och dels genom aktiverat eget arbete, 41 KSEK. Dessutom har patentkostnader aktiverats med 1 295 KSEK.

Väsentliga händelser efter årets utgång

I februari 2012 genomfördes en nyemission i I-Tech. Emissionen var riktad till företagets nuvarande aktieägare och inbringade totalt 8,3 MSEK varav Mintage Scientific bidrog med 2,1 MSEK.

Framtidsutsikter

I-Tech står i år och under den närmaste framtiden inför flera stegvis värdehöjande händelser. Förhandlingar pågår om industriella partnerskap med globala aktörer inom kemikalie- och färgbranschen. Särskilt den internationella marina färgindustrin har fortsatt och framgångsrikt verifierat Selektope®.

Vicore Pharma genomför nu regulatoriskt tvingande säkerhetsstudier för att gå in i klinisk fas och för fas I-prövningar. Intresset för konceptet och för AT₂-receptorn bland medicinska forskare har accelererat och har börjat visa sig även bland läkemedelsföretagen. Ledningen för Vicore Pharma och Mintage Scientific söker nu finansiella lösningar för att finansiera Vicore Pharmas utvecklingsplan.

Det potentiella marknadsvärdet för de indikationer, där AT₂-receptorstimulering kan tänkas vara ett bästa behandlingsalternativ, räknas i tiotals miljarder USD och kan omöjligen exploateras utan partnerskap med den etablerade läkemedelsindustrin. Kostnaderna för ett fullskaligt kliniskt prövningsprogram kan för breda indikationer i sig uppgå till miljarder USD.

Flerårsjämförelse*, koncernen*

	2011	2010	2009
Nettoomsättning	2 352	1 257	0
Res. efter finansiella poster	-179	-4 866	96
Balansomslutning	41 061	29 518	25 270
Soliditet (%)	70,3%	63,0%	46,4%

Flerårsjämförelse*, moderbolaget*

	2011	2010	2009	2008
Nettoomsättning	4 080	2 030	0	0
Res. efter finansiella poster	-208	-2 937	-788	476
Balansomslutning	39 372	28 502	19 785	8 960
Soliditet (%)	77,5%	71,2%	58,0%	43,5%

*Definitioner av nyckeltal, se tilläggsupplysningar

Mintage Scientific AB
Org.nr. 556680-3804

Resultatdisposition

Förslag till disposition av bolagets vinst

Till årsstämman förfogande står	
balanserad vinst	4 966 984
överkursfond	24 078 548
årets förlust	<u>-208 197</u>
	28 837 335
Styrelsen föreslår att	
i ny räkning överföres	<u>28 837 335</u>
	28 837 335

Beträffande bolagets resultat och ställning i övrigt hänvisas till efterföljande resultat- och balansräkningar med tillhörande tilläggsupplysningar.

RESULTATRÄKNING

KSEK	Not	Koncernen		Moderbolaget	
		2011-01-01 2011-12-31	2010-01-01 2010-12-31	2011-01-01 2011-12-31	2010-01-01 2010-12-31
Rörelsens intäkter m.m.					
Nettoomsättning	1	2 352	1 257	4 080	2 030
Aktiverat arbete för egen räkning		761	87	0	0
Övriga rörelseintäkter		630	30	594	0
		<u>3 743</u>	<u>1 374</u>	<u>4 674</u>	<u>2 030</u>
Rörelsens kostnader					
Övriga externa kostnader		-2 444	-2 946	-2 296	-2 600
Personalkostnader	2	-2 766	-2 021	-2 680	-2 277
Avskrivningar av materiella anläggningstillgångar		-17	-6	-17	-6
Andel i intresseföretags resultat i koncernen		-1 357	-1 054		
		<u>-6 584</u>	<u>-6 027</u>	<u>-4 993</u>	<u>-4 883</u>
Rörelseresultat		-2 841	-4 653	-319	-2 853
Resultat från finansiella poster					
Resultat från andelar i intresseföretag	3	2 795	0	0	0
Resultat från övriga värdepapper och fordringar	4	0	45	0	45
Ränteintäkter från koncernföretag		0	0	253	85
Ränteintäkter		86	18	77	17
Räntekostnader		-219	-276	-219	-231
		<u>2 662</u>	<u>-213</u>	<u>111</u>	<u>-84</u>
Resultat efter finansiella poster		-179	-4 866	-208	-2 937
Skatt på årets resultat		0	-115	0	-115
Årets resultat		-179	-4 981	-208	-3 052

BALANSRÄKNING

	Not	Koncernen		Moderbolaget	
		2011-12-31	2010-12-31	2011-12-31	2010-12-31
KSEK					
TILLGÅNGAR					
Anläggningstillgångar					
Immateriella anläggningstillgångar					
Balanserade utgifter för utvecklingsarbeten	5	7 439	7 635	0	0
Patent	6	14 908	13 613	0	0
		<u>22 347</u>	<u>21 248</u>	<u>0</u>	<u>0</u>
Materiella anläggningstillgångar					
Inventarier, verktyg och installationer	7	141	19	141	19
		<u>141</u>	<u>19</u>	<u>141</u>	<u>19</u>
Finansiella anläggningstillgångar					
Andelar i koncernföretag	8	0	0	14 153	14 153
Fordringar hos koncernföretag		0	0	7 673	5 440
Andelar i intresseföretag	9	7 463	4 074	6 667	4 716
		<u>7 463</u>	<u>4 074</u>	<u>28 493</u>	<u>24 309</u>
Summa anläggningstillgångar		29 951	25 341	28 634	24 328
Omsättningstillgångar					
Kortfristiga fordringar					
Kundfordringar		75	0	75	0
Fordringar hos koncernföretag		0	0	229	437
Fordringar hos intresseföretag		277	893	277	893
Övriga fordringar		503	204	8	54
Förutbetalda kostnader och upplupna intäkter		349	154	317	239
		<u>1 204</u>	<u>1 251</u>	<u>906</u>	<u>1 623</u>
Kassa och bank		9 906	2 926	9 832	2 551
Summa omsättningstillgångar		11 110	4 177	10 738	4 174
SUMMA TILLGÅNGAR		41 061	29 518	39 372	28 502

BALANSRÄKNING

	Not	Koncernen		Moderbolaget	
		2011-12-31	2010-12-31	2011-12-31	2010-12-31
KSEK					
EGET KAPITAL OCH SKULDER					
Eget kapital	10				
Bundet eget kapital					
Aktiekapital	11	1 690	1 170	1 690	1 170
Bundna reserver		796	0	-	-
		-	-	1 690	1 170
Fritt eget kapital					
Fria reserver		26 553	22 407	-	-
Överkursfond		-	-	24 079	14 156
Balanserad vinst eller förlust		-	-	4 967	8 019
Årets resultat		-179	-4 981	-208	-3 052
		-	-	28 838	19 123
Summa eget kapital		28 860	18 596	30 528	20 293
Avsättningar					
Uppskjuten skatteskuld	12	2 365	2 365	0	0
Summa avsättningar		2 365	2 365	0	0
Långfristiga skulder					
Konvertibla lån	13	7 100	7 100	7 100	7 100
Summa långfristiga skulder		7 100	7 100	7 100	7 100
Kortfristiga skulder					
Leverantörsskulder		1 049	712	152	395
Övriga skulder		844	87	838	76
Upplupna kostnader och förutbetalda intäkter		843	658	754	638
Summa kortfristiga skulder		2 736	1 457	1 744	1 109
SUMMA EGET KAPITAL OCH SKULDER		41 061	29 518	39 372	28 502
POSTER INOM LINJEN					
Ställda säkerheter		Inga	Inga	Inga	Inga
Ansvarsförbindelser		Inga	Inga	Inga	Inga

KASSAFLÖDESANALYS

KSEK	Not	Koncernen		Moderbolaget	
		2011-01-01 2011-12-31	2010-01-01 2010-12-31	2011-01-01 2011-12-31	2010-01-01 2010-12-31
Den löpande verksamheten					
Rörelseresultat		-2 841	-4 653	-319	-2 853
Justeringar för poster som inte ingår i kassaflödet	14	1 374	1 060	17	6
Erhållen ränta mm		86	18	330	102
Erlagd ränta		-219	-276	-219	-231
Betald inkomstskatt		0	-115	0	-115
Kassaflöde från den löpande verksamheten före förändringar av rörelsekapital					
		-1 600	-3 966	-191	-3 091
Kassaflöde från förändringar av rörelsekapital					
Minskning(+)/ökning(-) av kundfordringar		-75	0	-75	0
Minskning(+)/ökning(-) av fordringar		-437	-340	232	-390
Minskning(-)/ökning(+) av leverantörsskulder		337	85	-243	47
Minskning(-)/ökning(+) av kortfristiga skulder		941	-2 701	878	-123
Kassaflöde från den löpande verksamheten					
		-834	-6 922	601	-3 557
Investeringsverksamheten					
Förvärv av balanserade utgifter för forskning m.m.	5	196	-889	0	0
Förvärv av patent	6	-1 295	-811	0	0
Förvärv av inventarier, verktyg och installationer	7	-139	0	-139	0
Årets lämnade lån till koncernföretag		0	0	-2 233	-5 440
Förvärv av andelar i intresseföretag	9	-1 951	0	-1 951	0
Årets lämnade lån till intresseföretag		-390	-560	-390	-560
Årets amorteringar från intresseföretag		950	0	950	0
Försäljning av långfristiga värdepapper		0	264	0	264
Kassaflöde från investeringsverksamheten					
		-2 629	-1 996	-3 763	-5 736
Finansieringsverksamheten					
Årets nyemission	10	10 443	11 844	10 443	11 844
Kassaflöde från finansieringsverksamheten					
		10 443	11 844	10 443	11 844
Förändring av likvida medel					
Likvida medel vid årets början		2 926	0	2 551	0
Likvida medel vid årets slut		9 906	2 926	9 832	2 551

TILLÄGGSUPPLYSNINGAR

ALLMÄNNA UPPLYSNINGAR

Redovisningsprinciper

Tillämpade redovisningsprinciper överensstämmer med årsredovisningslagen samt uttalanden och allmänna råd från Bokföringsnämnden. När allmänna råd från Bokföringsnämnden saknas har vägledning hämtats från Redovisningsrådets rekommendationer och i tillämpliga fall från uttalanden av Far. När så är fallet anges detta i särskild ordning nedan. Principerna är oförändrade jämfört med föregående år.

Värderingsprinciper m.m.

Tillgångar, avsättningar och skulder har värderats till anskaffningsvärden om inget annat anges nedan.

Materiella anläggningstillgångar

Materiella anläggningstillgångar redovisas till anskaffningsvärde med avdrag för ackumulerad värdeminskning och eventuella nedskrivningar. Tillgångarna skrivs av linjärt över tillgångarnas nyttjandeperiod.

Immateriella anläggningstillgångar

Kostnader för patent och uppfinningar.

Förvärvade patent och uppfinningar redovisas som immateriella tillgångar. Avskrivningar påbörjas när respektive projekt är färdigutvecklat och klart för lansering. Därmed uppnås matchning mellan intäkter och kostnader. En ingående prövning av värdet på aktiverade belopp sker löpande och i samband med årsbokslut. Vid behov görs erforderliga nedskrivningar.

Fordringar

Fordringar har upptagits till de belopp varmed de beräknas inflyta.

Definition av nyckeltal

Soliditet

Justerat eget kapital i procent av balansomslutning

Koncernredovisning

Koncernredovisningen har upprättats i enlighet med Redovisningsrådets rekommendation RR 1:00. Detta innebär att förvärvade dotterbolags tillgångar och skulder redovisas till marknadsvärde enligt en upprättad förvärvsanalys. Överstiger anskaffningsvärdet för aktier i dotterbolag det beräknade marknadsvärdet av bolagets nettotillgångar enligt förvärvsanalysen redovisas skillnaden som goodwill. Avskrivning på goodwill baseras på den beräknade ekonomiska livslängden.

Koncernredovisningen omfattar, förutom moderbolaget, samtliga bolag i vilka moderbolaget direkt eller indirekt innehar mer än 50 procent av röstetalet eller på annat sätt har kontroll enligt ÅRL 1:4.

Intresseföretag

Investeringar i intresseföretag, i vilka koncernens röstinnehav är minst 20% och högst 50% redovisas i koncernredovisningen enligt kapitalandelsmetoden. Den ökning respektive minskning av intresseföretagets värde som uppkommer enligt kapitalandelsmetoden har ökat koncernens bundna reserver respektive minskat koncernens fria reserver.

TILLÄGGSUPPLYSNINGAR**UPPLYSNINGAR TILL ENSKILDA POSTER**

Not 1	Inköp och försäljning inom koncernen	Koncernen		Moderbolaget	
		2011	2010	2011	2010
	Försäljningen som avser koncernföretag	0	0	1750	853

Not 2	Personal	Koncernen		Moderbolaget	
		2011	2010	2011	2010

Medelantal anställda

Medelantalet anställda bygger på av bolaget betalda närvarotimmar relaterade till en normal arbetstid.

Medelantal anställda har varit	3,0	4,0	3,0	3,0
varav kvinnor	1,0	1,0	1,0	1,0

Löner, ersättningar m.m.

Löner, ersättningar, sociala kostnader och pensionskostnader har utgått med följande belopp:

Styrelsen och VD:

Löner och ersättningar	547	547	547	547
Pensionskostnader	173	176	173	176
	<u>720</u>	<u>723</u>	<u>720</u>	<u>723</u>

Övriga anställda:

Löner och ersättningar	1 181	946	1 111	867
Pensionskostnader	157	137	157	137
	<u>1 338</u>	<u>1 083</u>	<u>1 268</u>	<u>1 004</u>

Sociala kostnader	646	549	630	525
-------------------	-----	-----	-----	-----

Summa styrelse och övriga	<u>2 704</u>	<u>2 355</u>	<u>2 618</u>	<u>2 252</u>
---------------------------	--------------	--------------	--------------	--------------

Not 3	Resultat från andelar i intresseföretag	Koncernen		Moderbolaget	
		2011	2010	2011	2010
	Realisationsresultat	2 855	0	0	0
	Avskrivning goodwill	-60	0	0	0
		<u>2 795</u>	<u>0</u>	<u>0</u>	<u>0</u>

Årets realisationsresultat består av bolagets andel av I-Tech AB:s nyemission med avdrag för utspädningseffekten (kapitalandelsmetoden) samt utökat aktieinnehav genom inköp.

TILLÄGGSUPPLYSNINGAR

Not 4 Resultat från övriga värdepapper och fordringar som är anläggningstillgång	Koncernen		Moderbolaget	
	2011	2010	2011	2010
Realisationsresultat	0	-78	0	-78
Återföring av nedskrivningar	0	123	0	123
	0	45	0	45

Not 5 Balanserade utgifter för utvecklingsarbeten	Koncernen		Moderbolaget	
	2011-12-31	2010-12-31	2011-12-31	2010-12-31
Ingående anskaffningsvärde	7 635	6 746	0	0
Aktiverade kostnader	2 364	1 316	0	0
Erhållna bidrag	-2 560	-427	0	0
Utgående ackumulerade anskaffningsvärden	7 439	7 635	0	0
Utgående redovisat värde	7 439	7 635	0	0

Avskrivningarna påbörjas när respektive projekt är färdigutvecklat och klart för lansering.

Not 6 Patent	Koncernen		Moderbolaget	
	2011-12-31	2010-12-31	2011-12-31	2010-12-31
Ingående anskaffningsvärde	13 613	12 802	0	0
Aktiverade patentkostnader	1 295	811	0	0
Utgående ackumulerade anskaffningsvärden	14 908	13 613	0	0
Utgående redovisat värde	14 908	13 613	0	0

Avskrivningarna påbörjas när respektive projekt är färdigutvecklat och klart för lansering.

Not 7 Inventarier, verktyg och installationer	Koncernen		Moderbolaget	
	2011-12-31	2010-12-31	2011-12-31	2010-12-31
Ingående anskaffningsvärde	29	29	29	29
Inköp	139	0	139	0
Utgående ackumulerade anskaffningsvärden	168	29	168	29
Ingående avskrivningar	-10	-4	-10	-4
Årets avskrivningar	-17	-6	-17	-6
Utgående ackumulerade avskrivningar	-27	-10	-27	-10
Utgående redovisat värde	141	19	141	19

Avskrivningar enligt plan beräknas på en nyttjandeperiod av 5 år.

7

TILLÄGGSUPPLYSNINGAR

Not 8 Andelar i koncernföretag

Moderbolaget			2011-12-31	2010-12-31
Företag		Antal/Kap.		
Organisationsnummer	Säte	andel %		
Vicore Pharma AB		1 000	14 143	14 143
556607-0743	Västra Götaland	100%		
			14 143	14 143
Uppgifter om eget kapital och resultat			Eget kapital	Resultat
Vicore Pharma AB			5 063	-1 408

Not 9 Andelar i intresseföretag

Koncernen			2011-12-31	2010-12-31
		Antal/Kap.		
		andel %		
I-Tech AB		12 248 718	7 463	5 128
556585-9682	Västra Götaland	30,82%		
			7 463	5 128

Moderbolaget			2011-12-31	2010-12-31
Företag		Antal/Kap.		
Organisationsnummer	Säte	andel %	värde	värde
I-Tech AB		12 248 718	6 667	4 716
556585-9682	Västra Götaland	30,82%		
			6 667	4 716

	Koncernen		Moderbolaget	
	2011-12-31	2010-12-31	2011-12-31	2010-12-31
Ingående anskaffningsvärde	4 074	5 128	4 716	4 716
Inköp	1 951	0	1 951	0
Andel av tillförda medel, nyemission	2 855	0	0	0
Andel av årets resultat	-1 357	-1 054	0	0
Utgående ackumulerade anskaffningsvärden	7 523	4 074	6 667	4 716
Avskrivning på goodwill	-60	0	0	0
	-60	0	0	0
Utgående redovisat värde	7 463	4 074	6 667	4 716

Kvarvarande goodwill uppgår till 541 tkr (0). Avskrivning på goodwill görs på 5 år.

TILLÄGGSUPPLYSNINGAR

Not 10 Eget kapital

Koncernen				
	Aktiekapital	Bundet kapital	Fritt kapital	
Belopp vid årets ingång	1 170	0	17 426	
Nyemission	520	0	9 923	
Förskjutning mellan bundna och fria reserver	0	796	-796	
Årets förlust			-179	
Belopp vid årets utgång	1 690	796	26 374	

Moderbolaget					
	Aktiekapital	Uppskrivn. fond	Reserv fond	Överkurs fond	Övrigt fritt eget kapital
Belopp vid årets ingång	1 170	0	0	14 156	4 967
Nyemission	520	0	0	9 923	
Årets förlust					-208
Belopp vid årets utgång	1 690	0	0	24 079	4 759

Not 11 Uppllysningar om aktiekapital

	Antal aktier	Kvotvärde per aktie
Antal/värde vid årets ingång	23 405 376	0,05
Nyemission	10 402 389	0,05
Antal/värde vid årets utgång	33 807 765	0,05

Not 12 Avsättningar

	Koncernen		Moderbolaget	
	2011-12-31	2010-12-31	2011-12-31	2010-12-31
Uppskjuten skatteskuld	2 365	2 365	0	0
	2 365	2 365	0	0

Not 13 Långfristiga konvertibla lån

Moderbolaget		2011-12-31	2010-12-31
Lån	Tid och villkor		
Lån från A+ Science Holding AB		7 100	7 100
		7 100	7 100


Tid för konvertering är 2011-01-01--2014-12-25 och aktiekapitalet kan ökas med 71 000 sek.
Konverteringskursen är 5 kr per aktie.
Räntesatsen på konvertibellånet är 3 %.

1


TILLÄGGSUPPLYSNINGAR


Not 14 Justering för poster som inte ingår i kassaflödet	Koncernen		Moderbolaget	
	2011-12-31	2010-12-31	2011-12-31	2010-12-31
Avskrivningar	17	6	17	6
Andel av resultat i intresseföretag	1 357	1 054	0	0
	1 374	1 060	17	6

GÖTEBORG 7/5 2012


Kjell Stenberg


Per Carendi


Göran Wessman
Verkställande direktör



Bengt Falk


Björn Dahlöf


Mats Berter

Vår revisionsberättelse har lämnats den 9/5 2012

Ernst & Young AB


Inger Sjöberg
Auktoriserad revisor

Revisionsberättelse

Till årsstämman i Mintage Scientific AB, org.nr 556680-3804

Rapport om årsredovisningen och koncernredovisningen

Vi har reviderat årsredovisningen och koncernredovisningen för Mintage Scientific AB för räkenskapsåret 2011-01-01 - 2011-12-31.

Styrelsens och verkställande direktörens ansvar för årsredovisningen och koncernredovisningen

Det är styrelsen och verkställande direktören som har ansvaret för att upprätta en årsredovisning och koncernredovisning som ger en rättvisande bild enligt årsredovisningslagen och för den interna kontroll som styrelsen och verkställande direktören bedömer är nödvändig för att upprätta en årsredovisning och koncernredovisning som inte innehåller väsentliga felaktigheter, vare sig dessa beror på oegentligheter eller på fel.

Revisorns ansvar

Vårt ansvar är att uttala oss om årsredovisningen och koncernredovisningen på grundval av vår revision. Vi har utfört revisionen enligt International Standards on Auditing och god revisionssed i Sverige. Dessa standarder kräver att vi följer yrkesetiska krav samt planerar och utför revisionen för att uppnå rimlig säkerhet att årsredovisningen och koncernredovisningen inte innehåller väsentliga felaktigheter.

En revision innefattar att genom olika åtgärder inhämta revisionsbevis om belopp och annan information i årsredovisningen och koncernredovisningen. Revisorn väljer vilka åtgärder som ska utföras, bland annat genom att bedöma riskerna för väsentliga felaktigheter i årsredovisningen, vare sig dessa beror på oegentligheter eller på fel. Vid denna riskbedömning beaktar revisorn de delar av den interna kontrollen som är relevanta för hur bolaget upprättar årsredovisningen och koncernredovisningen för att ge en rättvisande bild i syfte att utforma granskningsåtgärder som är ändamålsenliga med hänsyn till omständigheterna, men inte i syfte att göra ett uttalande om effektiviteten i bolagets interna kontroll. En revision innefattar också en utvärdering av ändamålsenligheten i de redovisningsprinciper som har använts och av rimligheten i styrelsens och verkställande direktörens uppskattningar i redovisningen, liksom en utvärdering av den övergripande presentationen i årsredovisningen och koncernredovisningen.

Vi anser att de revisionsbevis vi har inhämtat är tillräckliga och ändamålsenliga som grund för våra uttalanden.

Uttalanden

Enligt vår uppfattning har årsredovisningen och koncernredovisningen upprättats i enlighet med årsredovisningslagen och ger en i alla väsentliga avseenden rättvisande bild av moderbolagets och koncernens finansiella ställning per den 31 december 2011 och av dess finansiella resultat och kassaflöden för året enligt årsredovisningslagen. Förvaltningsberättelsen är förenlig med årsredovisningens och koncernredovisningens övriga delar.

Vi tillstyrker därför att årsstämman fastställer resultaträkningen och balansräkningen för moderbolaget och för koncernen.

Rapport om andra krav enligt lagar och andra författningar

Utöver vår revision av årsredovisningen och koncernredovisningen har vi även reviderat förslaget till dispositioner beträffande bolagets vinst eller förlust samt styrelsens och verkställande direktörens förvaltning för Mintage Scientific AB för räkenskapsåret 2011-01-01 - 2011-12-31.

Styrelsens och verkställande direktörens ansvar

Det är styrelsen som har ansvaret för förslaget till dispositioner beträffande bolagets vinst eller förlust, och det är styrelsen och verkställande direktören som har ansvaret för förvaltningen enligt aktiebolagslagen.

Revisorns ansvar

Vårt ansvar är att med rimlig säkerhet uttala oss om förslaget till dispositioner av bolagets vinst eller förlust och om förvaltningen på grundval av vår revision. Vi har utfört revisionen enligt god revisionssed i Sverige.

Som underlag för vårt uttalande om styrelsens förslag till dispositioner beträffande bolagets vinst eller förlust har vi granskat om förslaget är förenligt med aktiebolagslagen.

Som underlag för vårt uttalande om ansvarsfrihet har vi utöver vår revision av årsredovisningen och koncernredovisningen granskat väsentliga beslut, åtgärder och förhållanden i bolaget för att kunna bedöma om någon styrelseledamot eller verkställande direktören är ersättningsskyldig mot bolaget. Vi har även granskat om någon styrelseledamot eller verkställande direktören på annat sätt har handlat i strid med aktiebolagslagen, årsredovisningslagen eller bolagsordningen.


Vi anser att de revisionsbevis vi inhämtat är tillräckliga och ändamålsenliga som grund för våra uttalanden.

Uttalanden

Vi tillstyrker att årsstämman disponerar vinsten enligt förslaget i förvaltningsberättelsen och beviljar styrelsens ledamöter och verkställande direktören ansvarsfrihet för räkenskapsåret.

Göteborg den 9 maj 2012

Ernst & Young AB



Inger Sjöberg

Auktoriserad revisor